Powiatowy Urząd Pracy w Nidzicy
ul. Traugutta 23
13-100 Nidzica

Absolwenci zarejestrowani w Powiatowym Urzędzie Pracy w Nidzicy w końcu 2013 roku oraz przewidywani absolwenci w roku 2014

(II część „Rankingu zawodów deficytowych i nadwyżkowych w powiecie nidzickim w 2013 roku")

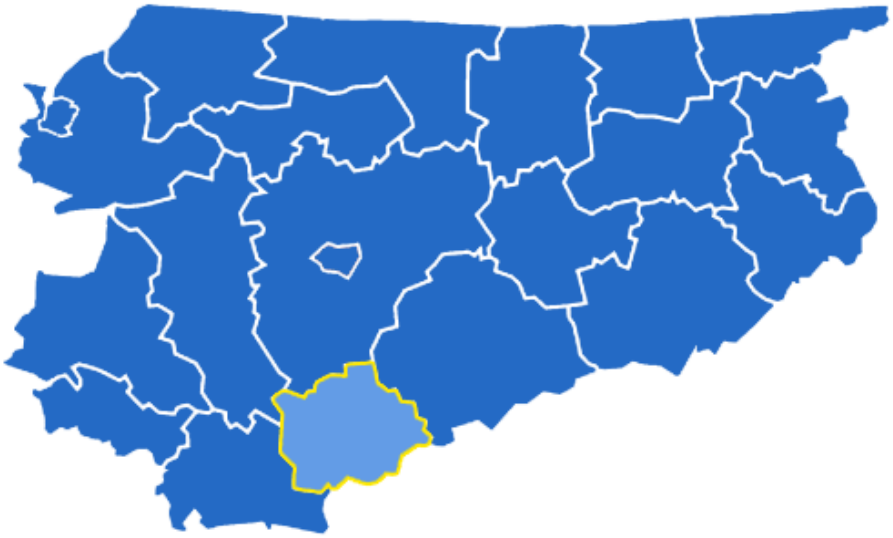

Nidzica, lipiec 2014

Spis treści **Strona**

1.	Wstęp	2
2.	Analiza absolwentów szkół ponadgimnazjalnych w powiecie nidzickim w 2013 roku	3
2.1.	Absolwenci szkół policealnych i średnich zawodowych	7
2.2.	Absolwenci liceów ogólnokształcących	7
2.3.	Absolwenci zasadniczych szkół zawodowych	8
3.	Przewidywani absolwenci szkół ponadgimnazjalnych w powiecie nidzickim w 2014 roku	8
4.	Podsumowanie i wnioski	14

1. WSTĘP

Zgodnie z zapisami ustawy z dnia 20 kwietnia 2004 roku o promocji zatrudnienia i instytucjach rynku pracy (Dz. U. z 2013 r. poz. 674 z późn. zm.) do zadań samorządu powiatu należy opracowywanie analiz rynku pracy, w tym prowadzenie monitoringu zawodów deficytowych i nadwyżkowych.

Monitoring zawodów deficytowych i nadwyżkowych jest procesem systematycznego obserwowania zjawisk zachodzących na rynku pracy dotyczących kształtowania popytu na pracę i podaży zasobów pracy w przekroju terytorialno-zawodowym i formułowania na tej podstawie ocen, wniosków i prognoz niezbędnych dla określenia potrzeb szkoleniowych bezrobotnych i kształcenia zawodowego. Sporządza się go w okresach półrocznych w oparciu o zalecenia metodyczne opracowane przez Departament Rynku Pracy Ministerstwa Pracy i Polityki Społecznej. Opracowanie składa się z dwóch części: diagnostycznej i prognostycznej.

W marcu 2014 roku opracowano pierwszą część (diagnostyczną) monitoringu zawodów deficytowych i nadwyżkowych za 2013 rok, w której opisano strukturę bezrobocia w powiecie nidzickim oraz popyt na pracę w poszczególnych zawodach. Celem drugiej części monitoringu było uzyskanie informacji o absolwentach szkół ponadgimnazjalnych z terenu powiatu według poziomu wykształcenia i zawodów oraz przedstawienie prognozy dotyczącej ich liczby w 2014 roku.

Raport jest podstawą do planowania kierunków szkoleń bezrobotnych, zgodnie z zapotrzebowaniem zgłaszanym przez pracodawców. Może być pomocny dla placówek oświatowych w ustalaniu kierunków, poziomu, struktury i treści kształcenia zawodowego.

Podstawowymi źródłami informacji, z których korzystano przy jego sporządzaniu były:

- dane statystyczne zamieszczone w aplikacji Monitoring Zawodów wchodzącej w skład Systemu PSZ,
- sprawozdanie o rynku pracy MPiPS – 01,
- załącznik nr 3 do sprawozdania MPiPS – 01 „Bezrobotni oraz wolne miejsca pracy i miejsca aktywizacji zawodowej według zawodów i specjalności”.

2. ANALIZA ABSOLWENTÓW SZKÓŁ PONADGIMNAZJALNYCH W POWIECIE NIDZICKIM W 2013 ROKU

W zaleceniach do opracowania monitoringu zawodów deficytowych i nadwyżkowych Ministerstwo Pracy i Polityki Społecznej używa pojęcia absolwent, którego nie definiuje ustawa o promocji zatrudnienia i instytucjach rynku pracy. Ustawa określa jedynie pojęcia: bezrobotnego do 25 roku życia i bezrobotnego, który w okresie 12 miesięcy od dnia określonego w dyplomie, świadectwie lub innym dokumencie poświadczającym ukończenie szkoły wyższej nie ukończył 27 roku życia. W sprawozdaniu o rynku pracy MPiPS – 01 absolwenci określani są jako osoby w okresie do 12 miesięcy od dnia ukończenia szkoły. W niniejszym opracowaniu bezrobotny absolwent oznaczać będzie osobę, która w 2013 roku ukończyła szkołę ponadgimnazjalną i zarejestrowała się jako bezrobotna w Powiatowym Urzędzie Pracy w Nidzicy.

Na terenie powiatu nidzickiego funkcjonuje 19 szkół ponadgimnazjalnych, które kształcą uczniów na poziomie policealnym, średnim zawodowym, średnim ogólnokształcącym oraz zasadniczym zawodowym. Oferują naukę na kierunkach m.in.: ekonomicznych, mechanicznych i budowlanych.

Strukturę absolwentów według zawodów i typów ukończonych szkół przedstawia tabela nr 1.

Tabela nr 1.

Struktura absolwentów według poziomu wykształcenia i zawodów w powiecie nidzickim w latach 2013 i 2014

Lp.	Kod zawodu	Nazwa zawodu	Absolwenci, którzy ukończyli szkołę na terenie powiatu nidzickiego w roku 2013	Bezrobotni absolwenci zarejestrowani w PUP w końcu roku 2013	Bezrobotni absolwenci ze szkół powiatu nidzickiego	Przewidywani absolwenci w roku 2014	(6):(4) w %
1	2	3	4	5	6	7	8
	Wykształcenie wyższe						
1	214110	Towaroznawca	0	2	0	0	0
2	214390	Pozostali inżynierowie inżynierii środowiska	0	1	0	0	0
3	225101	Lekarz weterynarii	0	1	0	0	0

4	233016	Nauczyciel muzyki	0	1	0	0	0
5	235107	Pedagog	0	3	0	0	0
6	241103	Specjalista do spraw rachunkowości	0	2	0	0	0
7	242217	Specjalista administracji publicznej	0	4	0	0	0
8	242222	Specjalista do spraw organizacji usług gastronomicznych, hotelarskich i turystycznych	0	1	0	0	0
9	243305	Specjalista do spraw sprzedaży	0	1	0	0	0
10	244103	Zarządca nieruchomości	0	1	0	0	0
11	261906	Prawnik legislator	0	1	0	0	0
12	263102	Ekonomista	0	1	0	0	0
13	263203	Kulturoznawca	0	1	0	0	0
14	263204	Socjolog	0	1	0	0	0
15	263503	Specjalista do spraw rodziny (familiolog)	0	2	0	0	0
16	264101	Edytor materiałów źródłowych	0	1	0	0	0
17	264302	Filolog-filologia obcojęzyczna	0	1	0	0	0
18	334390	Pozostali pracownicy administracyjni i sekretarze biura zarządu	0	2*	0	0	0
19	335601	Funkcjonariusz służby ochrony	0	1	0	0	0
20	341205	Pracownik socjalny	0	1	0	0	0
21	343901	Animator kultury	0	1*	0	0	0
22	411090	Pozostali pracownicy obsługi biurowej	0	1*	0	0	0
23	441990	Pozostali pracownicy obsługi biura gdzie indziej niesklasyfikowani	0	1*	0	0	0
24	513101	Kelner	0	1*	0	0	0
25	522301	Sprzedawca	0	1*	0	0	0
26	522390	Pozostali sprzedawcy sklepowi (ekspedienci)	0	1*	0	0	0
27	611303	Ogrodnik	0	1*	0	0	0
28	753402	Tapicer	0	1*	0	0	0
	Wykształcenie policealne i pomaturalne						
1	000000	Bez zawodu	0	3**	0	0	0
2	321301	Technik farmaceutyczny	0	1	0	0	0
3	331403	Technik ekonomista	5	0	1**	0	20,0
4	334306	Technik administracji	0	2	0	10	0
5	341201	Asystent osoby niepełnosprawnej	0	1	0	0	0

6	411090	Pozostali pracownicy obsługi biurowej	0	1*	0	0	0
7	514207	Technik usług kosmetycznych	0	1	0	0	0
8	522301	Sprzedawca	0	2*	0	0	0
	Wykształcenie średnie techniczne i zawodowe						
1	311204	Technik budownictwa	10	1	1	7	10,0
2	311504	Technik mechanik	11	2	3**	13	27,3
3	311922	Technik technologii drewna	5	0	2**	9	40,0
4	314207	Technik rolnik	20	0	1**	19	5,0
5	322002	Technik żywienia i gospodarstwa domowego	17	3	7**	21	41,2
6	331402	Technik agrobiznesu	12	1	2**	18	16,7
7	331403	Technik ekonomista	11	0	2**	18	18,2
8	422402	Technik hotelarstwa	0	1	0	0	0
	Wykształcenie średnie ogólnokształcące						
1	000000	Bez zawodu	222	41	24	222	10,8
2	322002	Technik żywienia i gospodarstwa domowego	0	1*	0	0	0
3	512002	Kucharz małej gastronomii	0	1*	0	0	0
4	522301	Sprzedawca	0	4*	0	0	0
5	713104	Szpachlarz	0	1*	0	0	0
6	721207	Spawacz ręczny gazowy	0	1*	0	0	0
7	723103	Mechanik pojazdów samochodowych	0	1*	0	0	0
8	753303	Szwaczka	0	2*	0	0	0
9	833202	Kierowca ciągnika siodłowego	0	1*	0	0	0
10	941201	Pomoc kuchenna	0	2*	0	0	0
	Wykształcenie zasadnicze zawodowe						
1	000000	Bez zawodu	0	2**	0	0	0
2	512001	Kucharz	0	1	0	0	0
3	512002	Kucharz małej gastronomii	6	1	2**	0	33,3
4	514101	Fryzjer	4	1	1	3	25,0
5	522301	Sprzedawca	22	14	13	0	59,1
6	532102	Opiekun medyczny	0	1*	0	0	0
7	711202	Murarz	2	2	2	1	100
8	712101	Dekarz	2	1	1	0	50,0
9	712604	Monter instalacji i urządzeń sanitarnych	13	3	3	16	23,1
10	713203	Lakiernik samochodowy	0	1	0	0	0
11	722204	Ślusarz	1	1	1	0	100
12	723103	Mechanik pojazdów samochodowych	16	2	3**	16	18,7
13	741103	Elektryk	0	0	0	2	0

14	741201	Elektromechanik	1	0	0	0	0
15	751201	Cukiernik	0	1	0	0	0
16	751204	Piekarz	2	1	1	1	50,0
17	752205	Stolarz	4	1	1	1	25,0
18	753402	Tapicer	10	3	3	11	30,0
19	723308	Mechanik maszyn rolniczych	0	0	0	2	0
	Gimnazjalne						
1	000000	Bez zawodu	0	3	0	0	0
2	741103	Elektryk	0	1	0	0	0
Razem			396	151	74	390	18,7

** osoby wykazywane w statystykach urzędu pracy na podstawie zawodu wykonywanego w ostatnim miejscu pracy (mają udokumentowane zatrudnienie w zawodzie przez okres co najmniej jednego roku)*

*** rozbieżności liczbowe między bezrobotnymi absolwentami w kolumnach 5 i 6 wynikają z wykazywania w statystykach urzędów pracy osób bez dyplomu, świadectwa lub innego dokumentu uprawniającego do wykonywania zawodu jako „bezrobotnych bez kwalifikacji zawodowych"*

Zgodnie z danymi statystycznymi, dostępnymi w aplikacji Monitoring Zawodów, w 2013 roku szkoły ponadgimnazjalne z terenu powiatu nidzickiego ukończyło łącznie 396 absolwentów. Liczba ta w porównaniu do 2012 roku zwiększyła się o 49 osób.

Analizując poziom wykształcenia wśród absolwentów w 2013 roku należy stwierdzić, że największą grupę stanowili absolwenci liceów ogólnokształcących – 222 osoby (56,1%), następnie szkół policealnych i średnich zawodowych – 91 osób (23,0%). Z kolei liczba osób kończących zasadnicze szkoły zawodowe – 83 osoby (20,9%).

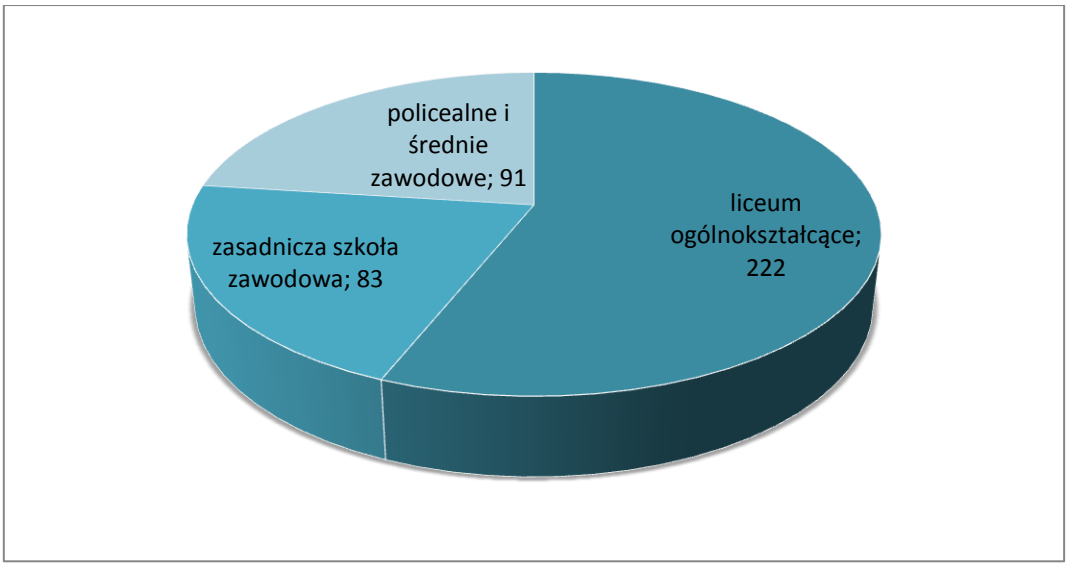

Absolwenci kończąc szkoły ponadgimnazjalne w pierwszej kolejności stawiają sobie za cel znalezienie zatrudnienia lub podjęcie dalszej nauki. Często młode osoby

zainteresowane są poszukiwaniem pracy za pośrednictwem Powiatowego Urzędu Pracy w Nidzicy, dlatego podejmują decyzję o zarejestrowaniu jako osoba bezrobotna.

Na koniec 2013 roku w rejestrze bezrobotnych figurowało 147 osób (6,0% ogółu bezrobotnych), które ukończyły szkoły ponadgimnazjalne. Ich liczba w porównaniu do 2012 roku zwiększyła się o 1 osobę. Powiatowy Urząd Pracy w Nidzicy podejmuje działania, które pomagają w aktywizowaniu tej kategorii bezrobotnych. Oferuje im szereg usług i instrumentów rynku pracy, które pozwalają im zdobyć doświadczenie zawodowe, dodatkowe uprawnienia i umiejętności, a także odpowiednio zaplanować i sprecyzować cele zawodowe.

2.1. ABSOLWENCI SZKÓŁ POLICEALNYCH I ŚREDNICH ZAWODOWYCH

Absolwenci szkół policealnych i średnich zawodowych w liczbie 91 osób reprezentowali poniższe zawody:

- technik rolnik (20 osób),
- technik żywienia i gospodarstwa domowego (17 osób),
- technik ekonomista (16 osób),
- technik agrobiznesu (12 osób),
- technik mechanik (11 osób),
- technik budownictwa (10 osób),
- technik technologii drewna (5 osób).

Wśród 19 zarejestrowanych bezrobotnych absolwentów szkół technicznych z terenu powiatu nidzickiego 7 osób to technicy żywienia i gospodarstwa domowego, 3 – technicy ekonomiści, 3 – technicy mechanicy, 2 – technicy technologii drewna, 2 – technicy agrobiznesu oraz 1 – technik budownictwa i 1- technik rolnik. W tej grupie są osoby, które nie przystąpiły do egzaminu dyplomowego lub go nie zdały i wykazani są w statystyce rynku pracy jako bezrobotni bez kwalifikacji zawodowych, czyli bez zawodu.

2.2. ABSOLWENCI LICEÓW OGÓLNOKSZTAŁCĄCYCH

Absolwenci liceów ogólnokształcących stanowili najliczniejszą grupę wśród osób kończących naukę w szkołach ponadgimnazjalnych. Tendencja ta utrzymuje się na lokalnym rynku pracy od kilku lat. Najczęściej młodzi ludzie podejmują naukę w szkołach o profilu ogólnym z myślą o dalszej możliwości kształcenia na uczelniach wyższych lub w szkołach policealnych. Taka struktura kształcenia świadczy

o nadprodukcji absolwentów bez zawodu, przy jednoczesnym niedoborze absolwentów szkół średnich o kierunkach technicznych. Spośród 222 osób, 24 (10,8%) zdecydowało zarejestrować się w Powiatowym Urzędzie Pracy w Nidzicy jako bezrobotni.

2.3. ABSOLWENCI ZASADNICZYCH SZKÓŁ ZAWODOWYCH

Absolwenci zasadniczych szkół zawodowych stanowili najmniejszą, pod względem wielkości, kategorię młodych ludzi. Wśród nich w 2013 roku dominowały zawody: sprzedawca (22 osoby), mechanik pojazdów samochodowych (16 osób), monter instalacji i urządzeń sanitarnych (13 osób), tapicer (10 osób) oraz kucharz małej gastronomii (6 osób). Natomiast wśród bezrobotnych ze szkół powiatu nidzickiego na koniec 2013 roku zarejestrowanych było 31 absolwentów, w tym m.in. 13 sprzedawców, 3 monterów instalacji i urządzeń sanitarnych, 3 mechaników pojazdów samochodowych, 3 tapicerów.

W 2013 roku największy problem ze znalezieniem zatrudnienia mieli bezrobotni absolwenci w zawodach: murarz, ślusarz, sprzedawca, dekarz, piekarz, technik żywienia i gospodarstwa domowego, technik technologii drewna, kucharz małej gastronomii.

3. PRZEWIDYWANI ABSOLWENCI SZKÓŁ PONADGIMNAZJALNYCH W POWIECIE NIDZICKIM W 2014 ROKU

Część prognostyczna raportu dotyczy podaży absolwentów szkół ponadgimnazjalnych funkcjonujących na terenie powiatu nidzickiego w roku szkolnym 2013/2014. Informacje zawarte w tabeli nr 2 zostały opracowane na podstawie danych statystycznych zamieszczonych w aplikacji Monitoring Zawodów wchodzącej w skład Systemu PSZ.

Tabela nr 2.

Absolwenci zarejestrowani w Powiatowym Urzędzie Pracy w Nidzicy według szkół i zawodów w roku 2013 oraz przewidywani absolwenci w roku 2014.

Lp.	**Nazwa szkoły**	**Kod zawodu**	**Nazwa zawodu**	**Absolwenci, którzy ukończyli szkołę w roku 2013**	**Bezrobotni absolwenci zarejestrowani w PUP w końcu roku 2013**	**Przewidywani absolwenci w roku 2014**	(6):(5) w %
1	2	3	4	5	6	7	8
Szkoły policealne, średnie techniczne (technika, licea zawodowe)							
1	Szkoła Policealna w Nidzicy	331403	Technik ekonomista	5	1	0	20,0
2	Szkoła Policealna w Nidzicy	334306	Technik administracji	0	0	10	0
3	Technikum Żywienia i Gospodarstwa Domowego w Jagarzewie	322002	Technik żywienia i gospodarstwa domowego	17	7	21	41,2
4	Technikum Agrobiznesu w Jagarzewie	331402	Technik agrobiznesu	12	2	18	16,7
5	Technikum Uzupełniające dla Dorosłych w Jagarzewie	314207	Technik rolnik	20	1	19	5,0
6	Technikum Technologii Drewna w Jagarzewie	311922	Technik technologii drewna	5	2	9	40,0
7	Technikum w Nidzicy	331403	Technik ekonomista	11	2	18	18,2
8	Technikum w Nidzicy	311204	Technik budownictwa	10	1	7	10,0
9	Technikum w Nidzicy	311504	Technik mechanik	11	3	13	27,3
Licea ogólnokształcące							
10	Liceum Ogólnokształcące ul. Jagiełły 1 w Nidzicy	000000	Bez zawodu	109	6	118	5,5
11	Liceum Ogólnokształcące dla Dorosłych ul. Jagiełły 1 w Nidzicy	000000	Bez zawodu	23	0	26	0
12	Liceum Ogólnokształcące ul. Jagiełły 3 w Nidzicy	000000	Bez zawodu	57	13	42	22,8
13	Liceum Ogólnokształcące dla Dorosłych ul. K.Barke 2 w Nidzicy	000000	Bez zawodu	19	4	17	21,0
14	Liceum Ogólnokształcące	000000	Bez zawodu	0	0	19	0

	w Jagarzewie						
15	Liceum Ogólnokształcące dla Dorosłych SCE w Janowie	000000	Bez zawodu	14	1	0	7,1
Zasadnicze szkoły zawodowe							
16	Zasadnicza Szkoła Zawodowa Specjalna w Nidzicy	512002	Kucharz małej gastronomii	2	0	0	0
17	Zasadnicza Szkoła Zawodowa ul. Wyborska 12A w Nidzicy	512002	Kucharz małej gastronomii	3	1	0	33,3
18	Zasadnicza Szkoła Zawodowa ul. Wyborska 12A w Nidzicy	522301	Sprzedawca	20	12	0	60,0
19	Zasadnicza Szkoła Zawodowa ul. Wyborska 12A w Nidzicy	514101	Fryzjer	4	1	3	25,0
20	Zasadnicza Szkoła Zawodowa ul. Wyborska 12A w Nidzicy	711202	Murarz	2	2	0	100
21	Zasadnicza Szkoła Zawodowa ul. Wyborska 12A w Nidzicy	712101	Dekarz	2	1	0	50,0
22	Zasadnicza Szkoła Zawodowa ul. Wyborska 12A w Nidzicy	712604	Monter instalacji i urządzeń sanitarnych	13	3	13	23,1
23	Zasadnicza Szkoła Zawodowa ul. Wyborska 12A w Nidzicy	723103	Mechanik pojazdów samochodowych	16	3	13	18,7
24	Zasadnicza Szkoła Zawodowa ul. Wyborska 12A w Nidzicy	741103	Elektryk	0	0	1	0
25	Zasadnicza Szkoła Zawodowa ul. Wyborska 12A w Nidzicy	741201	Elektromechanik	1	0	0	0
26	Zasadnicza Szkoła Zawodowa ul. Wyborska 12A w Nidzicy	751204	Piekarz	2	1	1	50,0
27	Zasadnicza Szkoła Zawodowa ul. Wyborska 12A w Nidzicy	752205	Stolarz	2	0	1	0
28	Zasadnicza Szkoła Zawodowa ul.	753402	Tapicer	0	0	1	0

	Wyborska 12A w Nidzicy						
29	Niepubliczna Zasadnicza Szkoła Zawodowa Piątki 37	753402	Tapicer	10	3	10	30,0
30	Niepubliczna Zasadnicza Szkoła Zawodowa Piątki 37	722204	Ślusarz	1	1	0	100
31	Niepubliczna Zasadnicza Szkoła Zawodowa Piątki 37	752205	Stolarz	2	1	0	50,0
32	Niepubliczna Zasadnicza Szkoła Zawodowa Piątki 37	723308	Mechanik maszyn rolniczych	0	0	2	0
33	Zasadnicza Szkoła Zawodowa ul. K.Barke 2 w Nidzicy	512002	Kucharz małej gastronomii	1	1	0	100
34	Zasadnicza Szkoła Zawodowa ul. K.Barke 2 w Nidzicy	522301	Sprzedawca	2	1	0	50,0
35	Zasadnicza Szkoła Zawodowa ul. K.Barke 2 w Nidzicy	711202	Murarz	0	0	1	0
36	Zasadnicza Szkoła Zawodowa ul. K.Barke 2 w Nidzicy	712604	Monter instalacji i urządzeń sanitarnych	0	0	3	0
37	Zasadnicza Szkoła Zawodowa ul. K.Barke 2 w Nidzicy	723103	Mechanik pojazdów samochodowych	0	0	3	0
38	Zasadnicza Szkoła Zawodowa ul. K.Barke 2 w Nidzicy	741103	Elektryk	0	0	1	0
Razem				**396**	**74**	**390**	**18,7**

Prognozuje się, że w 2014 roku naukę w szkołach ponadgimnazjalnych znajdujących się na terenie powiatu nidzickiego ukończy 390 absolwentów, z czego:

- 222 – licea ogólnokształcące,
- 115 – szkoły policealne i średnie zawodowe,
- 53 – zasadnicze szkoły zawodowe.

W porównaniu do 2013 roku liczba absolwentów liceów ogólnokształcących pozostanie na tym samym poziomie, wzrośnie liczba absolwentów szkół policealnych i średnich zawodowych (o 24 osoby), zmaleje natomiast liczba absolwentów szkół zawodowych (o 30 osób).

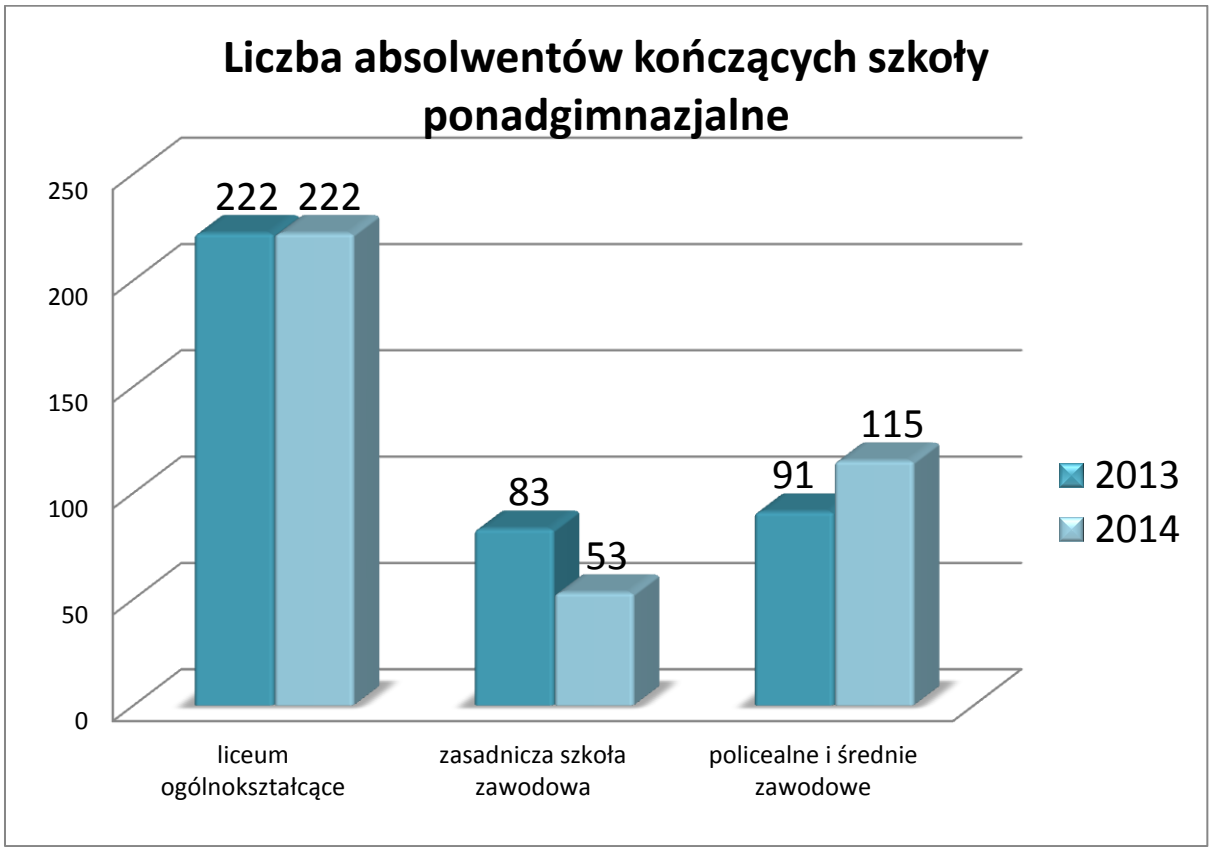

Tabela nr 3.

Liczba absolwentów szkół ponadgimnazjalnych z powiatu nidzickiego w 2013 r. oraz ich przewidywana liczba w 2014 r. według zawodów

Lp.	Nazwa zawodu	Liczba absolwentów w 2013 r.	Przewidywana liczba absolwentów w 2014 r.	Wzrost/spadek w stosunku do 2013 r.
Wykształcenie policealne i średnie techniczne				
1	Technik żywienia i gospodarstwa domowego	17	21	**+4**
2	Technik ekonomista	16	18	**+2**
3	Technik agrobiznesu	12	18	**+6**
4	Technik budownictwa	10	7	**-3**
5	Technik mechanik	11	13	**+2**
6	Technik rolnik	20	19	**-1**

7	Technik technologii drewna	5	9	**+4**
8	Technik administracji	0	10	**+10**
Wykształcenie średnie ogólnokształcące				
9	Bez zawodu	222	222	**0**
Wykształcenie zasadnicze zawodowe				
10	Kucharz małej gastronomii	6	0	**-6**
11	Fryzjer	4	3	**-1**
12	Sprzedawca	22	0	**-22**
13	Monter instalacji i urządzeń sanitarnych	13	16	**+3**
14	Murarz	2	1	**-1**
15	Ślusarz	1	0	**-1**
16	Mechanik pojazdów samochodowych	16	16	**0**
17	Elektryk	0	2	**+2**
18	Piekarz	2	1	**-1**
19	Stolarz	4	1	**-3**
20	Tapicer	10	11	**+1**
21	Dekarz	2	0	**-2**
22	Mechanik maszyn rolniczych	0	2	**+2**
23	Elektromechanik	1	0	**-1**
Razem		**396**	**390**	**-6**

Z analizy tabeli nr 3 szacuje się, że w 2014 roku wśród absolwentów szkół policealnych i średnich zawodowych najwięcej osób zdobędzie zawód: technik żywienia i gospodarstwa domowego, technik rolnik, technik ekonomista, technik agrobiznesu. W porównaniu do 2013 roku największe wzrosty wystąpią w zawodach: technik administracji, technik agrobiznesu, technik żywienia i gospodarstwa domowego i technik technologii drewna. Natomiast o 3 osoby zmaleje liczba absolwentów w zawodzie technik budownictwa.

Prognozuje się, że w 2014 roku populacja absolwentów liceów ogólnokształcących utrzyma się na tym samym poziomie (222 osoby). Z uwagi na dobre wyniki egzaminu dojrzałości przewiduje się, że większość z nich będzie kontynuowała naukę na studiach wyższych lub w szkołach policealnych i nie zasili grona bezrobotnych.

W zasadniczych szkołach zawodowych w 2014 roku przewiduje się spadek w liczbie absolwentów o 30 osób. Najwięcej osób zdobędzie zawód: mechanik pojazdów samochodowych, monter instalacji i urządzeń sanitarnych, tapicer. Spadek zauważalny

będzie w zawodach: sprzedawca, kucharz małej gastronomii, stolarz oraz dekarz. Największy wzrost nastąpi wśród monterów instalacji i urządzeń sanitarnych, elektryków i mechaników maszyn rolniczych.

4. PODSUMOWANIE I WNIOSKI

Przeprowadzona analiza pozwala na sformułowanie kilku wniosków zamykających opracowany raport prognostyczny.

1. Liczba absolwentów szkół ponadgimnazjalnych w 2013 roku w stosunku do 2012 roku wzrosła o 49 osób.
2. W 2013 roku największą grupę wśród absolwentów stanowiły osoby, które ukończyły licea ogólnokształcące. Absolwenci tych szkół, którzy nie będą kontynuować nauki oraz zdobywać dodatkowych umiejętności i uprawnień z pewnością będą mieć problemy w znalezieniu odpowiedniej pracy.
3. Na koniec 2013 roku w rejestrze bezrobotnych figurowało 147 absolwentów szkół ponadgimnazjalnych. Ich liczba w porównaniu do 2012 roku zwiększyła się o jedną osobę. Powiatowy Urząd Pracy w Nidzicy podejmował działania, które ułatwiały młodym ludziom wejście na rynek pracy, pozwoliły zwiększyć ich mobilność zawodową, a także odpowiednio zaplanować i sprecyzować ich cele zawodowe.
4. Najwięcej absolwentów szkół ponadgimnazjalnych w 2013 roku zdobyło wykształcenie w zawodach: sprzedawca, technik rolnik, technik żywienia i gospodarstwa domowego, technik ekonomista, mechanik pojazdów samochodowych, monter instalacji i urządzeń sanitarnych.
5. Według prognoz na 2014 rok przewiduje się wzrost liczby absolwentów kończących szkoły policealne i średnie zawodowe oraz spadek wśród absolwentów szkół zawodowych.
6. Zmaleje liczba absolwentów w zawodach: sprzedawca, kucharz małej gastronomii, technik budownictwa, stolarz, dekarz, technik rolnik, fryzjer, murarz, ślusarz, piekarz, elektromechanik.
7. Wzrośnie populacja m.in.: techników administracji, techników agrobiznesu, techników żywienia i gospodarstwa domowego, techników technologii drewna.

8. W 2014 roku bezrobotni do 30 roku życia, dla których został ustalony II profil pomocy, będą mieli możliwość skorzystania z nowych instrumentów w postaci: bonu szkoleniowego, bonu stażowego i bonu na zasiedlenie.
9. Sytuacja gospodarcza w kraju, województwie i powiecie ma bezpośrednie przełożenie na sytuację młodzieży na rynku pracy. Na poziom bezrobocia wśród osób młodych mają wpływ również czynniki zewnętrzne jakie kształtują lokalny rynek pracy np. brak dużych zakładów przemysłowych, trudna sytuacja ekonomiczna niektórych przedsiębiorstw, położenie geograficzne, zamieszkanie na terenach wiejskich oraz brak połączeń komunikacyjnych.
10. Na nidzickim rynku pracy występuje problem niedopasowania struktury podaży i popytu na pracę pod względem kierunków kształcenia młodych ludzi. Doprowadziło to do nadprodukcji w niektórych zawodach i specjalnościach, przy jednoczesnym niedoborze absolwentów szkół średnich o kierunkach technicznych i szkół zawodowych.

Sporządził:
Konrad Dawid
Inspektor ds. informatyk i statystyki

Zatwierdził:
Dyrektor
Powiatowego Urzędu Pracy
Aleksandra Nowogórska