Powiatowy Urząd Pracy w Nidzicy
ul. Traugutta 23
13-100 Nidzica

Absolwenci zarejestrowani w Powiatowym Urzędzie Pracy w Nidzicy w końcu 2012 roku oraz przewidywani absolwenci w roku 2013

(II część „Rankingu zawodów deficytowych i nadwyżkowych w powiecie nidzickim w 2012 roku")



Nidzica, lipiec 2013

Spis treści **Strona**

1.	Wstęp	2
2.	Analiza absolwentów szkół ponadgimnazjalnych w powiecie nidzickim w 2012 roku	3
2.1.	Absolwenci szkół policealnych i średnich zawodowych	7
2.2.	Absolwenci liceów ogólnokształcących	7
2.3.	Absolwenci zasadniczych szkół zawodowych	8
3.	Przewidywani absolwenci szkół ponadgimnazjalnych w powiecie nidzickim w 2013 roku	8
4.	Podsumowanie i wnioski	14

1. WSTĘP

Zgodnie z zapisami ustawy z dnia 20 kwietnia 2004 roku o promocji zatrudnienia i instytucjach rynku pracy (Dz. U. z 2013 r. poz. 674 z późn. zm.) do zadań samorządu powiatu należy opracowywanie analiz rynku pracy, w tym prowadzenie monitoringu zawodów deficytowych i nadwyżkowych.

Monitoring zawodów deficytowych i nadwyżkowych jest procesem systematycznego obserwowania zjawisk zachodzących na rynku pracy dotyczących kształtowania popytu na pracę i podaży zasobów pracy w przekroju terytorialno-zawodowym i formułowania na tej podstawie ocen, wniosków i prognoz niezbędnych dla określenia potrzeb szkoleniowych bezrobotnych i kształcenia zawodowego. Sporządza się go w okresach półrocznych w oparciu o zalecenia metodyczne opracowane przez Departament Rynku Pracy Ministerstwa Pracy i Polityki Społecznej. Opracowanie składa się z dwóch części: diagnostycznej i prognostycznej.

W marcu 2013 roku opracowano pierwszą część (diagnostyczną) monitoringu zawodów deficytowych i nadwyżkowych za 2012 rok, w której opisano strukturę bezrobocia w powiecie nidzickim oraz popyt na pracę w poszczególnych zawodach. Celem drugiej części monitoringu było uzyskanie informacji o absolwentach szkół ponadgimnazjalnych z terenu powiatu według poziomu wykształcenia i zawodów oraz przedstawienie prognozy dotyczącej ich liczby w 2013 roku.

Raport jest podstawą do planowania kierunków szkoleń bezrobotnych, zgodnie z zapotrzebowaniem zgłaszanym przez pracodawców. Może być pomocny dla placówek oświatowych w ustalaniu kierunków, poziomu, struktury i treści kształcenia zawodowego.

Podstawowymi źródłami informacji, z których korzystano przy jego sporządzaniu były:

- dane statystyczne zamieszczone w aplikacji Monitoring Zawodów wchodzącej w skład Systemu PSZ,
- sprawozdanie o rynku pracy MPiPS – 01,
- załącznik nr 3 do sprawozdania MPiPS – 01 „Bezrobotni oraz wolne miejsca pracy i miejsca aktywizacji zawodowej według zawodów i specjalności".

2. ANALIZA ABSOLWENTÓW SZKÓŁ PONADGIMNAZJALNYCH W POWIECIE NIDZICKIM W 2012 ROKU

W zaleceniach do opracowania monitoringu zawodów deficytowych i nadwyżkowych Ministerstwo Pracy i Polityki Społecznej używa pojęcia absolwent, którego nie definiuje ustawa o promocji zatrudnienia i instytucjach rynku pracy. Ustawa określa jedynie pojęcia: bezrobotnego do 25 roku życia i bezrobotnego, który w okresie 12 miesięcy od dnia określonego w dyplomie, świadectwie lub innym dokumencie poświadczającym ukończenie szkoły wyższej nie ukończył 27 roku życia. W sprawozdaniu o rynku pracy MPiPS – 01 absolwenci określani są jako osoby w okresie do 12 miesięcy od dnia ukończenia szkoły. W niniejszym opracowaniu bezrobotny absolwent oznaczać będzie osobę, która w 2012 roku ukończyła szkołę ponadgimnazjalną i zarejestrowała się jako bezrobotna w Powiatowym Urzędzie Pracy w Nidzicy.

Na terenie powiatu nidzickiego funkcjonuje 19 szkół ponadgimnazjalnych, które kształcą uczniów na poziomie policealnym, średnim zawodowym, średnim ogólnokształcącym oraz zasadniczym zawodowym. Oferują naukę na kierunkach m.in.: ekonomicznych, mechanicznych i budowlanych.

Strukturę absolwentów według zawodów i typów ukończonych szkół przedstawia tabela nr 1.

Tabela nr 1.

Struktura absolwentów według poziomu wykształcenia i zawodów w powiecie nidzickim w latach 2012 i 2013

Lp.	Kod zawodu	Nazwa zawodu	Absolwenci, którzy ukończyli szkołę na terenie powiatu nidzickiego w roku 2012	Bezrobotni absolwenci zarejestrowani w PUP w końcu roku 2012	Bezrobotni absolwenci ze szkół powiatu nidzickiego	Przewidywani absolwenci w roku 2013	(6):(4) w %
1	2	3	4	5	6	7	8
	Wykształcenie wyższe						
1	211406	Oceanolog	0	1	0	0	0
2	213205	Inżynier rolnictwa	0	1	0	0	0
3	216201	Architekt krajobrazu	0	1	0	0	0
4	228502	Logopeda	0	1	0	0	0
5	233008	Nauczyciel języka	0	1	0	0	0

		angielskiego					
6	233017	Nauczyciel plastyki	0	1	0	0	0
7	233025	Nauczyciel wychowania fizycznego	0	3	0	0	0
8	234113	Nauczyciel nauczania początkowego	0	1	0	0	0
9	235107	Pedagog	0	10	0	0	0
10	235911	Pedagog animacji kulturalnej	0	1	0	0	0
11	242217	Specjalista administracji publicznej	0	5	0	0	0
12	261906	Prawnik legislator	0	1	0	0	0
13	262203	Bibliotekoznawca	0	1	0	0	0
14	263102	Ekonomista	0	3	0	0	0
15	263203	Kulturoznawca	0	1	0	0	0
16	263204	Socjolog	0	1	0	0	0
17	263304	Politolog	0	1	0	0	0
18	263503	Specjalista do spraw rodziny (familiolog)	0	2	0	0	0
19	264201	Dziennikarz	0	1	0	0	0
20	522301	Sprzedawca	0	4*	0	0	0
21	531190	Pozostali opiekunowie dziecięcy	0	1*	0	0	0
22	541906	Ratownik wodny zawodowy	0	1	0	0	0
23	753303	Szwaczka	0	1*	0	0	0
24	962990	Pozostali pracownicy przy pracach prostych gdzie indziej niesklasyfikowani	0	1*	0	0	0
	Wykształcenie policealne i pomaturalne						
1	325903	Instruktor terapii uzależnień	0	1	0	0	0
2	331403	Technik ekonomista	10	0	1	5	10,0
3	334390	Pozostali pracownicy administracyjni i sekretarze biura zarządu	0	1*	0	0	0
4	514207	Technik usług kosmetycznych	0	1	0	0	0
	Wykształcenie średnie techniczne i zawodowe						
1	000000	Bez zawodu	0	3	0	0	0
2	311204	Technik budownictwa	7	0	1**	10	14,3
3	311504	Technik mechanik	9	1	1	11	11,1
4	311922	Technik technologii drewna	0	0	0	6	0
5	314207	Technik rolnik	0	0	0	20	0
6	321301	Technik farmaceutyczny	0	2	0	0	0
7	322002	Technik żywienia i gospodarstwa domowego	13	0	7**	17	53,8
8	331402	Technik agrobiznesu	0	0	0	12	0

9	331403	Technik ekonomista	21	3	7**	12	33,3
10	343602	Muzyk	0	0	0	2	0
11	422402	Technik hotelarstwa	0	2*	0	0	0
12	513101	Kelner	0	1*	0	0	0
13	541390	Pozostali pracownicy ochrony osób i mienia	0	1*	0	0	0
14	753202	Krojczy	0	1*	0	0	0
15	834401	Kierowca operator wózków jezdniowych	0	1*	0	0	0
	Wykształcenie średnie ogólnokształcące						
1	000000	Bez zawodu	219	45	18	280	8,2
2	531190	Pozostali opiekunowie dziecięcy	0	1*	0	0	0
3	612201	Hodowca drobiu	0	1*	0	0	0
4	753202	Krojczy	0	1*	0	0	0
5	753303	Szwaczka	0	1*	0	0	0
	Wykształcenie zasadnicze zawodowe						
1	000000	Bez zawodu	0	2	0	0	0
2	343101	Fotograf	2	1	1	0	50,0
3	512001	Kucharz	3	1	2**	0	66,7
4	512002	Kucharz małej gastronomii	5	5	4	7	80,0
5	514101	Fryzjer	2	2	2	4	100
6	522301	Sprzedawca	20	11	12**	2	60,0
7	711202	Murarz	0	0	0	2	0
8	712101	Dekarz	3	1	1	2	33,3
9	712604	Monter instalacji i urządzeń sanitarnych	6	1	2**	14	33,3
10	722204	Ślusarz	2	2	2	1	100
11	723103	Mechanik pojazdów samochodowych	16	3	3	16	18,7
12	732301	Introligator	1	1	1	0	100
13	741103	Elektryk	2	0	0	0	0
14	741201	Elektromechanik	1	1	1	1	100
15	741204	Elektromechanik sprzętu gospodarstwa domowego	0	1	0	0	0
16	751204	Piekarz	2	0	0	2	0
17	752205	Stolarz	0	2	0	4	0
18	753402	Tapicer	3	0	0	11	0
	Gimnazjalne						
1	000000	Bez zawodu	0	5	0	0	0
2	722204	Ślusarz	0	1	0	0	0
Razem			**347**	**152**	**66**	**441**	**19,0**

** osoby wykazywane w statystykach urzędu pracy na podstawie zawodu wykonywanego w ostatnim miejscu pracy (mają udokumentowane zatrudnienie w zawodzie przez okres co najmniej jednego roku)*

*** rozbieżności liczbowe między bezrobotnymi absolwentami w kolumnach 5 i 6 wynikają z wykazywania w statystykach urzędów pracy osób bez dyplomu tytułu zawodowego jako osoby „bez zawodu".*

Zgodnie z danymi statystycznymi, dostępnymi w aplikacji Monitoring Zawodów, w 2012 roku szkoły ponadgimnazjalne z terenu powiatu nidzickiego ukończyło łącznie 347 absolwentów. Liczba ta w porównaniu do 2011 roku zmniejszyła się o 151 osób.

Analizując poziom wykształcenia wśród absolwentów w 2012 roku należy stwierdzić, że największą grupę stanowili absolwenci liceów ogólnokształcących - 219 osób (63,1%), następnie zasadniczych szkół zawodowych – 68 (19,6%). Z kolei liczba osób kończących szkoły policealne i średnie zawodowe wyniosła 60 (17,3%).

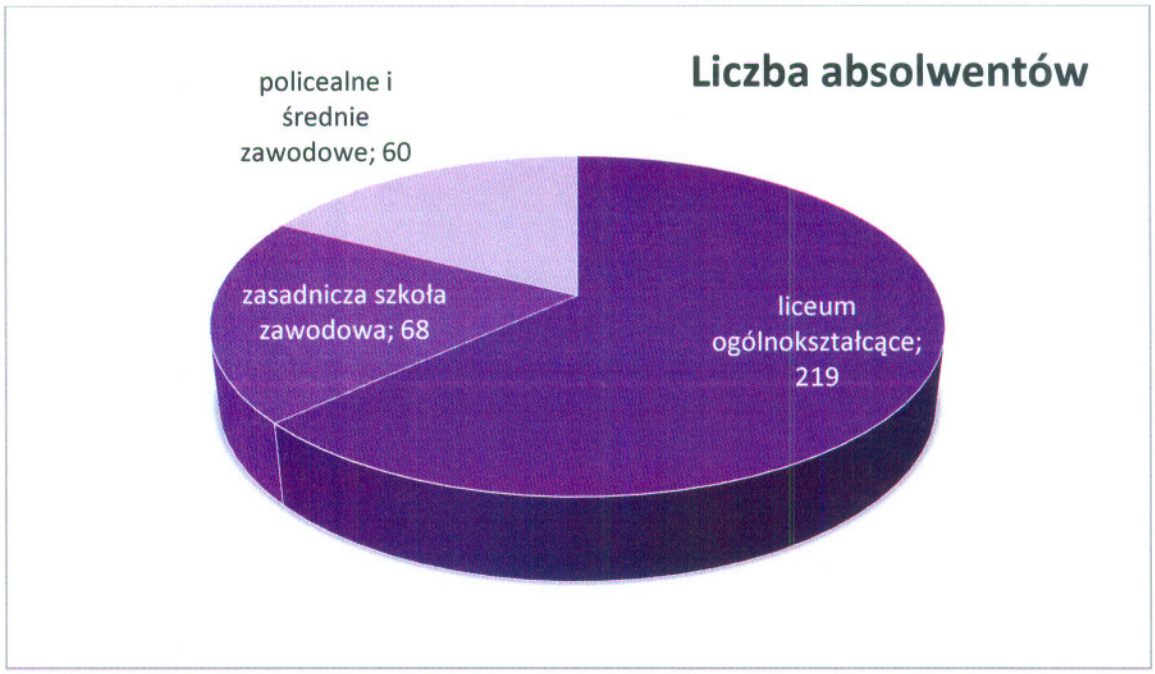

Absolwenci kończąc szkoły ponadgimnazjalne w pierwszej kolejności stawiają sobie za cel znalezienie zatrudnienia lub podjęcie dalszej nauki. Często młode osoby zainteresowane są poszukiwaniem pracy za pośrednictwem Powiatowego Urzędu Pracy w Nidzicy, dlatego podejmują decyzję o zarejestrowaniu jako osoba bezrobotna.

Na koniec 2012 roku w rejestrze bezrobotnych figurowały 152 osoby (6,1% ogółu bezrobotnych), które ukończyły szkoły ponadgimnazjalne na terenie powiatu nidzickiego. Ich liczba w porównaniu do 2011 roku zwiększyła się o 22 osoby (tj. 16,9%). Powiatowy Urząd Pracy w Nidzicy podejmuje działania, które pomagają w aktywizowaniu tej kategorii bezrobotnych. Oferuje im szereg usług i instrumentów rynku pracy, które pozwalają im zdobyć doświadczenie zawodowe, dodatkowe

uprawnienia i umiejętności, a także odpowiednio zaplanować i sprecyzować cele zawodowe. Młodzi ludzie mają możliwość skorzystać z usług poradnictwa zawodowego i informacji zawodowej, która służy określeniu ich zainteresowań i predyspozycji zawodowych oraz dostosowaniu ich do realiów lokalnego rynku pracy. Ponadto mogą uczestniczyć w szkoleniu z zakresu umiejętności poszukiwania pracy, zajęciach aktywizacyjnych, szkoleniach zawodowych i stażach.

2.1. ABSOLWENCI SZKÓŁ POLICEALNYCH I ŚREDNICH ZAWODOWYCH

Absolwenci szkół policealnych i średnich zawodowych w liczbie 60 osób reprezentowali poniższe zawody:

- technik ekonomista (31 osób),
- technik żywienia i gospodarstwa domowego (13 osób),
- technik mechanik (9 osób),
- technik budownictwa (7 osób).

Wśród 17 zarejestrowanych bezrobotnych absolwentów szkół technicznych z terenu powiatu nidzickiego 8 osób to technicy ekonomiści, 7 – technicy żywienia i gospodarstwa domowego, 1 – technik budownictwa i 1 – technik mechanik. W tej grupie są osoby, które nie zdały egzaminu dyplomowego i wykazani są w statystyce rynku pracy jako bezrobotni bez zawodu. Szkoły policealne i średnie zawodowe nie wykształciły absolwentów w zawodach: instruktor terapii uzależnień, technik usług kosmetycznych, technik rolnik, technik agrobiznesu, technik hotelarstwa, technik technologii drewna.

2.2. ABSOLWENCI LICEÓW OGÓLNOKSZTAŁCĄCYCH

Absolwenci liceów ogólnokształcących stanowili najliczniejszą grupę wśród osób kończących naukę w szkołach ponadgimnazjalnych. Tendencja ta utrzymuje się na lokalnym rynku pracy od kilku lat. Najczęściej młodzi ludzie podejmują naukę w szkołach o profilu ogólnym z myślą o dalszej możliwości kształcenia na uczelniach wyższych lub w szkołach policealnych. Taka struktura kształcenia świadczy o nadprodukcji absolwentów bez zawodu, przy jednoczesnym niedoborze absolwentów szkół średnich o kierunkach technicznych. Spośród 219 osób, 45 (20,5%) zdecydowało zarejestrować się w Powiatowym Urzędzie Pracy w Nidzicy jako bezrobotni.

2.3. ABSOLWENCI ZASADNICZYCH SZKÓŁ ZAWODOWYCH

Absolwenci zasadniczych szkół zawodowych stanowili drugą, pod względem wielkości, kategorię młodych ludzi. Wśród nich w 2012 roku dominowały zawody: sprzedawca (20 osób), mechanik pojazdów samochodowych (16 osób), monter instalacji i urządzeń sanitarnych (6 osób) oraz kucharz małej gastronomii (5 osób). Natomiast wśród bezrobotnych ze szkół powiatu nidzickiego na koniec 2012 roku zarejestrowanych było 31 absolwentów, w tym m.in. 12 sprzedawców, 4 kucharzy małej gastronomii, 3 mechaników pojazdów samochodowych. Warto zauważyć, że w 2012 roku szkoły zawodowe nie wykształciły absolwentów w zawodach: murarz, stolarz, elektromechanik sprzętu gospodarstwa domowego.

W 2012 roku największy problem ze znalezieniem zatrudnienia mieli bezrobotni absolwenci w zawodach: technik ekonomista, technik żywienia i gospodarstwa domowego, kucharz małej gastronomii, sprzedawca, mechanik pojazdów samochodowych,

3. PRZEWIDYWANI ABSOLWENCI SZKÓŁ PONADGIMNAZJALNYCH W POWIECIE NIDZICKIM W 2013 ROKU

Część prognostyczna raportu dotyczy podaży absolwentów szkół ponadgimnazjalnych funkcjonujących na terenie powiatu nidzickiego w roku szkolnym 2012/2013. Informacje zawarte w tabeli nr 2 zostały opracowane na podstawie danych statystycznych zamieszczonych w aplikacji Monitoring Zawodów wchodzącej w skład Systemu PSZ.

Tabela nr 2.

Absolwenci zarejestrowani w Powiatowym Urzędzie Pracy w Nidzicy według szkół i zawodów w roku 2012 oraz przewidywani absolwenci w roku 2013.

Lp.	Nazwa szkoły	Kod zawodu	Nazwa zawodu	Absolwenci, którzy ukończyli szkołę w roku 2012	Bezrobotni absolwenci zarejestrowani w PUP w końcu roku 2012	Przewidywani absolwenci w roku 2013	(6):(5) w %
1	2	3	4	5	6	7	8
Szkoły policealne, średnie techniczne (technika, licea zawodowe)							
1	Szkoła Policealna w Nidzicy	331403	Technik ekonomista	10	1	5	10,0

2	Technikum Żywienia i Gospodarstwa Domowego w Jagarzewie	322002	Technik żywienia i gospodarstwa domowego	13	7	17	**53,8**
3	Technikum Agrobiznesu w Jagarzewie	331402	Technik agrobiznesu	0	0	12	**0**
4	Technikum Uzupełniające dla Dorosłych w Jagarzewie	314207	Technik rolnik	0	0	20	**0**
5	Technikum Technologii Drewna w Jagarzewie	311922	Technik technologii drewna	0	0	6	**0**
6	Niepubliczna Szkoła Muzyczna I stopnia Res Facta Musica w Nidzicy	343602	Muzyk	0	0	2	**0**
7	Technikum w Nidzicy	331403	Technik ekonomista	21	7	12	**33,3**
8	Technikum w Nidzicy	311204	Technik budownictwa	7	1	10	**14,3**
9	Technikum w Nidzicy	311504	Technik mechanik	9	1	11	**11,1**
Licea ogólnokształcące							
10	Liceum Ogólnokształcące ul. Jagiełły 1 w Nidzicy	000000	Bez zawodu	129	7	110	**5,4**
11	Liceum Ogólnokształcące dla Dorosłych ul. Jagiełły 1 w Nidzicy	000000	Bez zawodu	20	1	22	**5,0**
12	Uzupełniające Liceum Ogólnokształcące dla Dorosłych ul. Jagiełły 1 w Nidzicy	000000	Bez zawodu	0	0	17	**0**
13	Liceum Ogólnokształcące ul. Jagiełły 3 w Nidzicy	000000	Bez zawodu	54	9	57	**16,7**
14	Liceum Ogólnokształcące dla Dorosłych ul. K.Barke 2 w Nidzicy	000000	Bez zawodu	16	1	20	**6,2**
15	Uzupełniające Liceum Ogólnokształcące dla Dorosłych ul. K.Barke 2 w Nidzicy	000000	Bez zawodu	0	0	22	**0**
16	Liceum Ogólnokształcące w Jagarzewie	000000	Bez zawodu	0	0	18	**0**
17	Liceum Ogólnokształcące dla Dorosłych SCE w Janowie	000000	Bez zawodu	0	0	14	**0**

Zasadnicze szkoły zawodowe							
18	Zasadnicza Szkoła Zawodowa Specjalna w Nidzicy	512001	Kucharz	3	2	0	**66,7**
19	Zasadnicza Szkoła Zawodowa ul. Wyborska 12A w Nidzicy	343101	Fotograf	2	1	0	**50,0**
20	Zasadnicza Szkoła Zawodowa ul. Wyborska 12A w Nidzicy	512002	Kucharz małej gastronomii	5	4	5	**80,0**
21	Zasadnicza Szkoła Zawodowa ul. Wyborska 12A w Nidzicy	522301	Sprzedawca	20	12	0	**60,0**
22	Zasadnicza Szkoła Zawodowa ul. Wyborska 12A w Nidzicy	514101	Fryzjer	2	2	4	**100**
23	Zasadnicza Szkoła Zawodowa ul. Wyborska 12A w Nidzicy	711202	Murarz	0	0	2	**0**
24	Zasadnicza Szkoła Zawodowa ul. Wyborska 12A w Nidzicy	712101	Dekarz	3	1	2	**33,3**
25	Zasadnicza Szkoła Zawodowa ul. Wyborska 12A w Nidzicy	712604	Monter instalacji i urządzeń sanitarnych	6	2	14	**33,3**
26	Zasadnicza Szkoła Zawodowa ul. Wyborska 12A w Nidzicy	722204	Ślusarz	2	2	0	**100**
27	Zasadnicza Szkoła Zawodowa ul. Wyborska 12A w Nidzicy	723103	Mechanik pojazdów samochodowych	16	3	16	**18,7**
28	Zasadnicza Szkoła Zawodowa ul. Wyborska 12A w Nidzicy	732301	Introligator	1	1	0	**100**
29	Zasadnicza Szkoła Zawodowa ul. Wyborska 12A w Nidzicy	741103	Elektryk	2	0	0	**0**
30	Zasadnicza Szkoła Zawodowa ul. Wyborska 12A w Nidzicy	741201	Elektromechanik	1	1	1	**100**
31	Zasadnicza Szkoła Zawodowa ul. Wyborska 12A w	751204	Piekarz	2	0	2	**0**

	Nidzicy						
32	Zasadnicza Szkoła Zawodowa ul. Wyborska 12A w Nidzicy	752205	Stolarz	0	0	2	**0**
33	Zasadnicza Szkoła Zawodowa ul. Wyborska 12A w Nidzicy	753402	Tapicer	3	0	0	**0**
34	Zasadnicza Szkoła Zawodowa Piątki 37	753402	Tapicer	0	0	11	**0**
35	Zasadnicza Szkoła Zawodowa Piątki 37	722204	Ślusarz	0	0	1	**0**
36	Zasadnicza Szkoła Zawodowa Piątki 37	752205	Stolarz	0	0	2	**0**
37	Zasadnicza Szkoła Zawodowa ul. K.Barke 2 w Nidzicy	512002	Kucharz małej gastronomii	0	0	2	**0**
38	Zasadnicza Szkoła Zawodowa ul. K.Barke 2 w Nidzicy	522301	Sprzedawca	0	0	2	**0**
Razem				**347**	**66**	**441**	**19,0**

Prognozuje się, że w 2013 roku naukę w szkołach ponadgimnazjalnych znajdujących się na terenie powiatu nidzickiego ukończy 441 absolwentów, z czego:

- 280 – licea ogólnokształcące,
- 95 – szkoły policealne i średnie zawodowe,
- 66 – zasadnicze szkoły zawodowe.

W porównaniu do 2012 roku wzrośnie liczba absolwentów liceów ogólnokształcących (o 27,9%) oraz policealnych i średnich zawodowych (o 58,3%), zmaleje natomiast liczba absolwentów szkół zawodowych (o2,9%).

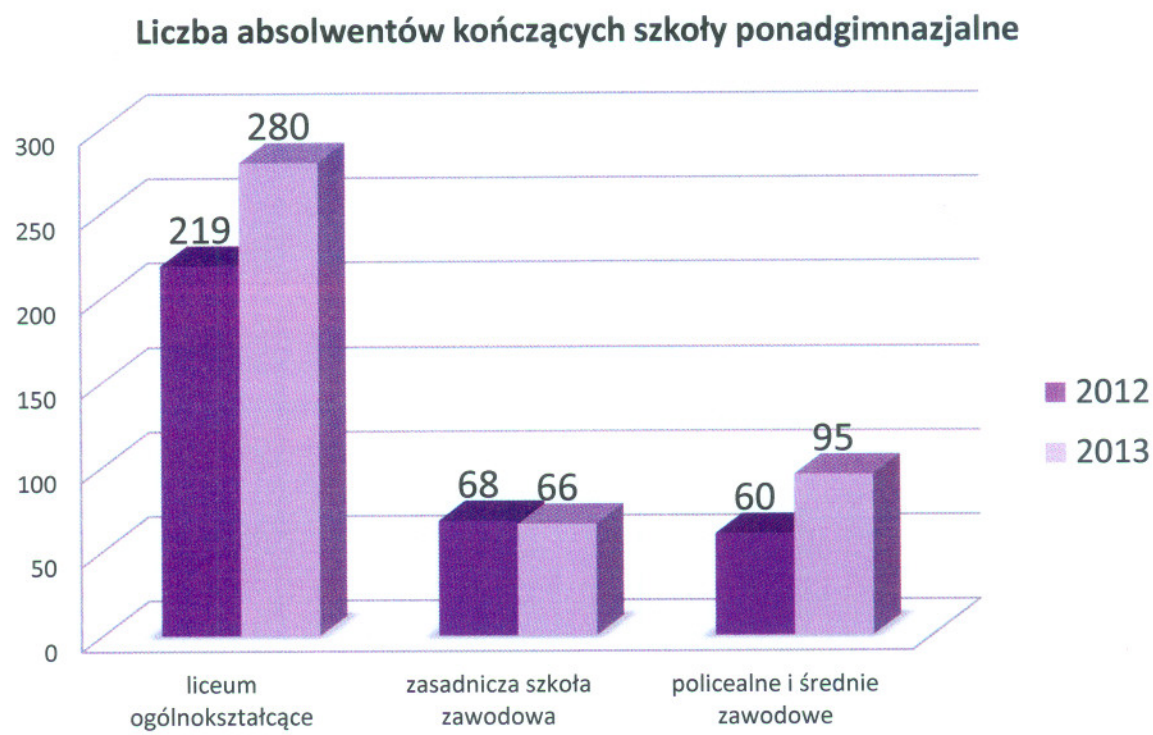

Tabela nr 3.

Liczba absolwentów szkół ponadgimnazjalnych z powiatu nidzickiego w 2012 r. oraz ich przewidywana liczba w 2013 r. według zawodów

Lp.	Nazwa zawodu	Liczba absolwentów w 2012 r.	Przewidywana liczba absolwentów w 2013 r.	Wzrost/spadek w stosunku do 2012 r.
Wykształcenie policealne i średnie techniczne				
1	Technik żywienia i gospodarstwa domowego	13	17	+4
2	Technik ekonomista	31	17	-14
3	Technik agrobiznesu	0	12	+12
4	Technik budownictwa	7	10	+3
5	Technik mechanik	9	11	+2
7	Technik rolnik	0	20	+20
6	Technik technologii drewna	0	6	+6
8	Muzyk	0	2	+2
Wykształcenie średnie ogólnokształcące				
9	Bez zawodu	219	280	+61
Wykształcenie zasadnicze zawodowe				
10	Fotograf	2	0	-2
11	Kucharz	3	0	-3
12	Kucharz małej gastronomii	5	7	+2

13	Fryzjer	2	4	+2
14	Sprzedawca	20	2	-18
15	Monter instalacji i urządzeń sanitarnych	6	14	+8
16	Murarz	0	2	+2
17	Ślusarz	2	1	-1
18	Mechanik pojazdów samochodowych	16	16	0
19	Elektryk	2	0	-2
20	Piekarz	2	2	0
21	Stolarz	0	4	+4
22	Tapicer	3	11	+8
23	Dekarz	3	2	-1
24	Introligator	1	0	-1
25	Elektromechanik	1	1	0
Razem		**347**	**441**	**+94**

Z analizy tabeli nr 3 szacuje się, że w 2013 roku wśród absolwentów szkół policealnych i średnich zawodowych najwięcej osób zdobędzie zawód: technik rolnik, technik żywienia i gospodarstwa domowego, technik ekonomista, technik agrobiznesu. W porównaniu do 2012 roku największe wzrosty wystąpią w zawodach: technik rolnik, technik agrobiznesu i technik technologii drewna. Natomiast o 45,2% (14 osób) zmaleje liczba absolwentów w zawodzie technik ekonomista.

Prognozuje się, że w 2013 roku populacja absolwentów liceów ogólnokształcących wzrośnie w porównaniu do 2012 roku o 61 osób. Z uwagi na coraz lepsze wyniki egzaminu dojrzałości przewiduje się, że większość z nich będzie kontynuowała naukę na studiach wyższych lub w szkołach policealnych i nie zasili grona bezrobotnych.

W zasadniczych szkołach zawodowych w 2013 roku nie przewiduje się gwałtownych zmian w liczbie absolwentów (spadek o 2 osoby). Najwięcej osób zdobędzie zawód: mechanik pojazdów samochodowych, monter instalacji i urządzeń sanitarnych, tapicer, kucharz małej gastronomii. Spadek zauważalny będzie w zawodach: sprzedawca, kucharz, fotograf, elektryk, ślusarz, dekarz oraz introligator. Największy wzrost nastąpi wśród monterów instalacji i urządzeń sanitarnych, tapicerów i stolarzy.

4. PODSUMOWANIE I WNIOSKI

Przeprowadzona analiza pozwala na sformułowanie kilku wniosków zamykających opracowany raport prognostyczny.

1. Liczba absolwentów szkół ponadgimnazjalnych w 2012 roku w stosunku do 2011 roku zmniejszyła się o 151 osób.
2. W 2012 roku największą grupę wśród absolwentów stanowiły osoby, które ukończyły licea ogólnokształcące. Absolwenci tych szkół, którzy nie będą kontynuować nauki oraz zdobywać dodatkowych umiejętności i uprawnień z pewnością będą mieć problemy w znalezieniu odpowiedniej pracy.
3. W 2012 roku nastąpił wzrost liczby bezrobotnych absolwentów o 22 osoby. W związku z tym Powiatowy Urząd Pracy w Nidzicy podejmował działania, które ułatwiały młodym ludziom wejście na rynek pracy, pozwoliły zwiększyć ich mobilność zawodową, a także odpowiednio zaplanować i sprecyzować ich cele zawodowe.
4. Najwięcej absolwentów szkół ponadgimnazjalnych w 2012 roku zdobyło wykształcenie w zawodach: technik ekonomista, sprzedawca, mechanik pojazdów samochodowych, technik żywienia i gospodarstwa domowego.
5. Niektóre z zawodów reprezentowanych przez absolwentów szkół ponadgimnazjalnych znalazły się w grupie zawodów nadwyżkowych np. sprzedawca, mechanik pojazdów samochodowych, technik żywienia i gospodarstwa domowego, technik ekonomista (dla dwóch ostatnich w 2012 roku pracodawcy nie zgłosili żadnej oferty pracy).
6. Według prognoz na 2013 rok przewiduje się wzrost liczby absolwentów kończących szkoły policealne, średnie zawodowe i licea ogólnokształcące oraz spadek wśród absolwentów szkół zawodowych.
7. Zmaleje liczba absolwentów w zawodach: sprzedawca, technik ekonomista, kucharz, fotograf, ślusarz, elektryk, dekarz, introligator.
8. Wzrośnie populacja m.in.: techników rolników, techników agrobiznesu, monterów instalacji i urządzeń sanitarnych, tapicerów, techników technologii drewna.
9. Sytuacja gospodarcza w kraju, województwie i powiecie ma bezpośrednie przełożenie na sytuację młodzieży na rynku pracy. Na poziom bezrobocia wśród osób młodych mają wpływ również czynniki zewnętrzne jakie kształtują lokalny

rynek pracy np. brak dużych zakładów przemysłowych, trudna sytuacja ekonomiczna niektórych przedsiębiorstw, położenie geograficzne, zamieszkanie na terenach wiejskich oraz brak połączeń komunikacyjnych.

10. Na nidzickim rynku pracy występuje problem niedopasowania struktury podaży i popytu na pracę pod względem kierunków kształcenia młodych ludzi. Doprowadziło to do nadprodukcji w niektórych zawodach i specjalnościach, przy jednoczesnym niedoborze absolwentów szkół średnich o kierunkach technicznych i szkół zawodowych.

Sporządził:
Konrad Dawid
Inspektor ds. informatyk i statystki

DYREKTOR
Powiatowego Urzędu Pracy
mgr Aleksandra Nowogórska